



CATÁLOGO DE PRODUCTOS

www.ferre10.com.mx



2020






INTRODUCCIÓN

Somos una empresa 100% mexicana con un equipo de trabajo de más de 15 años de experiencia en el suministro de acero a nivel nacional, lo que nos permite optimizar los recursos de nuestros clientes.

Satisfacer al máximo sus necesidades; utilizando como herramientas de trabajo el conocimiento, la experiencia, la seriedad y la garantía de dar el mejor servicio en tiempo y forma a cualquier requerimiento de acero.






www.ferreo.com.mx

www.ferreo.com.mx

LA-32-655

EXPERTOS EN ACERO

Los retos de los procesos de negocio y la prioridad por satisfacer las exigencias de nuestros clientes nos han impulsado a evolucionar y cumplir con los más altos estándares de calidad, servicio y precio; contando así con certificaciones como ISO-9001:2015 y acreditación en ISO/IEC 17025:2005.



CERTIFICACIÓN
ISO 9001:2008
No. Certificado: 42809



The image shows several large, cylindrical rolls of metal sheet stacked in a factory. The rolls are made of a dark, metallic material, possibly steel, and are secured with green straps. The lighting is dramatic, highlighting the curved surfaces and the texture of the metal. The background is slightly blurred, showing more rolls and industrial structures.

PLANOS

Contamos con un gran inventario de Placa de Rollo, Lámina Rolada en Caliente, decapada y sin decapar, Lámina Rolada en Frío y Lámina Recubierta, en diferentes medidas, grados de acero y presentaciones.

Placas de Acero en Hoja y Rollo

Espesor			Peso		Peso teórico por placa (kg.)										
					Medidas										
Pulg.	Milésimas	mm.	kg./m. ²	kg./pie ²	3'x6'	3'x8'	3'x10'	4'x8'	4'x10'	5'x10'	5'x15'	5'x20'	6'x10'	6'x20'	8'x20'
3/16"	188	4.76	37.39	3.47	62.52	83.36	104.20	111.14	138.93	173.66	260.49	347.32	208.39	416.79	555.72
1/4"	250	6.35	49.85	4.63	83.36	111.14	138.93	148.19	185.24	231.55	347.32	463.10	277.86	555.72	740.96
5/16"	313	7.94	62.31	5.79	104.20	138.93	173.66	185.24	231.55	289.44	434.16	578.87	347.32	694.65	926.20
3/8"	375	9.53	74.77	6.95	125.04	166.72	208.39	222.29	277.86	347.32	520.99	694.65	416.79	833.58	1,111.44
7/16"	438	11.11	87.23	8.10	145.88	194.50	243.13	259.34	324.17	405.21	607.82	810.42	486.25	972.51	1,296.68
1/2"	500	12.70	99.70	9.26	166.72	222.29	277.86	296.38	370.48	463.10	694.65	926.20	555.72	1,111.44	1,481.92
5/8"	625	15.88	124.62	11.58	208.39	277.86	347.32	370.48	463.10	578.87	868.31	1,157.75	694.65	1,389.30	1,852.40
3/4"	750	19.05	149.54	13.89	250.07	333.43	416.79	444.58	555.72	694.65	1,041.97	1,389.30	833.58	1,667.16	2,222.88
7/8"	875	22.23	174.47	16.21	291.75	389.00	486.25	518.67	648.34	810.42	1,215.63	1,620.85	972.51	1,945.02	2,593.35
1"	1000	25.40	199.39	18.52	333.43	444.58	555.72	592.77	740.96	926.20	1,389.30	1,852.40	1,111.44	2,222.88	2,963.83
1 1/4"	1250	31.75	249.24	23.15	416.79	555.72	694.65	740.96	926.20	1,157.75	1,736.62	2,315.49	1,389.30	2,778.59	3,704.79
1 1/2"	1500	38.10	299.09	27.79	500.15	666.86	833.58	889.15	1,111.44	1,389.30	2,083.95	2,778.59	1,667.16	3,334.31	4,445.75
1 3/4"	1750	44.45	348.93	32.42	583.50	778.01	972.51	1,037.34	1,296.68	1,620.85	2,431.27	3,241.69	1,945.02	3,890.03	5,186.71
2"	2000	50.80	398.78	37.05	666.86	889.15	1,111.44	1,185.53	1,481.92	1,852.40	2,778.59	3,704.79	2,222.88	4,445.75	5,927.67
2 1/2"	2500	63.50	498.48	46.31	833.58	1,111.44	1,389.30	1,481.92	1,852.40	2,315.49	3,473.24	4,630.99	2,778.59	5,557.19	7,409.58
3"	3000	76.20	598.17	55.57	1,000.29	1,333.73	1,667.16	1,778.30	2,222.88	2,778.59	4,167.89	5,557.19	3,334.31	6,668.63	8,891.50
3 1/2"	3500	88.90	697.87	64.83	1,167.01	1,556.01	1,945.02	2,074.68	2,593.35	3,241.69	4,862.54	6,483.39	3,890.03	7,780.06	10,373.42
4"	4000	101.60	797.56	74.10	1,333.73	1,778.30	2,222.88	2,371.07	2,963.83	3,704.79	5,557.19	7,409.58	4,445.75	8,891.50	11,855.33
4 1/2"	4500	114.30	897.26	83.36	1,500.44	2,000.59	2,500.73	2,667.45	3,334.31	4,167.89	6,251.84	8,335.78	5,001.47	10,002.94	13,337.25
5"	5000	127.00	996.95	92.62	1,667.16	2,222.88	2,778.59	2,963.83	3,704.79	4,630.99	6,946.48	9,261.98	5,557.19	11,114.38	14,819.17
6"	6000	152.40	1196.34	111.14	2,000.59	2,667.45	3,334.31	3,556.60	4,445.75	5,557.19	8,335.78	11,114.38	6,668.63	13,337.25	17,783.00

Nota: El peso es calculado considerando una densidad del acero de 7,850 kg./m.³

EN ALGUNAS MEDIDAS MANEJAMOS PLACAS EN 40' DE LARGO Y 10' DE ANCHO. ADEMÁS DE LAS MEDIDAS ESTÁNDAR, OFRECEMOS PLACAS EN MEDIDAS ESPECIALES EN ESPESOR, LARGO, ANCHO Y OTROS GRADOS. MANEJAMOS ROLLOS DE HASTA 5/8" DE ESPESOR EN 8' DE ANCHO.

CONTAMOS CON ACEROS DE ALTA RESISTENCIA DE NUEVA GENERACIÓN.

Lámina Rolada en Caliente, decapada y sin decapar

	Espesor				Peso teórico por hoja (kg.)					
	Pulg.	mm.	kg./pie ²	kg./m. ²	3' x 6'	3' x 8'	3' x 10'	4' x 8'	4' x 10'	5' x 10'
3	0.239	6.07	4.43	47.65	79.68	106.24	132.81	141.66	177.07	-
4	0.224	5.69	4.15	44.67	74.69	99.59	124.49	132.79	165.99	-
5	0.209	5.31	3.87	41.68	69.71	92.94	116.18	123.92	154.90	-
6	0.194	4.94	3.60	38.78	64.85	86.46	108.08	115.29	144.11	-
7	0.179	4.55	3.32	35.72	59.73	79.64	99.55	106.19	132.73	-
8	0.164	4.18	3.05	32.81	54.87	73.16	91.45	97.55	121.94	-
9	0.150	3.80	2.77	29.83	49.88	66.51	83.14	88.68	110.85	-
10	0.135	3.42	2.49	26.85	44.90	59.86	74.83	79.81	99.77	124.71
11	0.120	3.04	2.22	23.86	39.91	53.21	66.51	70.95	88.68	110.85
12	0.105	2.66	1.94	20.88	34.92	46.56	58.20	62.08	77.60	97.00
13	0.090	2.28	1.66	17.90	29.93	39.91	49.88	53.21	66.51	-
14	0.075	1.90	1.39	14.92	24.94	33.26	41.57	44.34	55.43	-
15	0.067	1.71	1.25	13.42	22.45	29.93	37.41	39.91	49.89	-
16	0.060	1.52	1.11	11.93	19.95	26.60	33.26	35.47	44.34	-




Nota: El peso es calculado considerando una densidad del acero de 7,850 kg./m.³

OFRECEMOS DIFERENTES TIPOS DE ACERO: SAE 1010 Y DE ALTA RESISTENCIA.

Lámina Antiderrapante

Calibre	Espesor		Peso		Peso teórico por hoja de lámina y placa (kg.)			
	Pulg.	mm.	kg./pie ²	kg./m. ²	3' x 8'	3' x 10'	4' x 8'	4' x 10'
1/2	0.500	12.7	9.74	104.83	233.73	292.16	311.64	389.55
3/8	0.375	9.53	7.42	79.74	177.99	222.49	237.32	296.65
5/16	0.313	7.94	6.26	67.31	150.23	187.79	200.31	250.38
1/4	0.250	6.35	5.10	54.87	122.47	153.09	163.29	204.12
3/16	0.188	4.76	3.95	42.43	94.71	118.39	126.28	157.85
1/8	0.125	3.18	2.79	30.00	66.95	83.69	89.27	111.58
12	0.105	2.66	2.38	25.61	57.15	71.44	76.20	95.25
14	0.075	1.90	1.70	18.29	40.82	51.03	54.43	68.04



Nota: Pesos teóricos sujetos a variaciones.

En caso de requerir alguna medida adicional no incluida en esta tabla, favor de solicitar cotización a su ejecutivo de ventas.

Lámina Rolada en Frío

Calibre	Espesor		Peso		Peso teórico por hoja (kg./hoja)			
	Pulg.	mm.	kg./pie ²	kg./m ²	3' x 8'	3' x 10'	4' x 8'	4' x 10'
14	0.0747	1.90	1.39	14.92	33.26	41.57	44.34	55.43
16	0.0598	1.52	1.11	11.93	26.60	33.26	35.47	44.34
18	0.0478	1.21	0.88	9.50	21.18	26.47	28.24	35.30
20	0.0359	0.91	0.66	7.14	15.93	19.91	21.24	26.55
22	0.0299	0.76	0.55	5.97	13.30	16.63	17.74	22.17
24	0.0239	0.61	0.44	4.79	10.68	13.35	14.24	17.80
26	0.0179	0.45	0.33	3.53	7.88	9.85	10.50	13.13
28	0.0149	0.38	0.28	2.98	6.65	8.31	-	-
30	0.0120	0.30	0.22	2.36	5.25	6.56	-	-




Nota: El peso es calculado considerando una densidad del acero de 7,850 kg./m.³

OFRECEMOS SERVICIO DE CORTE DE LÁMINA A LARGO ESPECIAL Y BLANKS.

Lámina Recubierta

Disponibles en Hoja, Rollo y Cinta. Acabado: Galvanizado, Alum y Pintado

Calibre	Espesor		Peso			Peso teórico por hoja (kg.)					
			(Kg./m.)		(Kg./m. ²)	3' x 6'	3' x 8'	3' x 10'	3' x 12'	4' x 8'	4' x 10'
	Pulg.	mm.	3'	4'							
10	0.1359	3.45	24.77	-	27.11	45.33	60.44	75.55	90.66	-	-
12	0.1061	2.69	19.32	25.76	21.15	35.36	47.15	58.93	70.72	62.86	78.58
14	0.0762	1.94	13.87	18.50	15.18	25.38	33.84	42.30	50.76	45.12	56.40
16	0.0613	1.56	11.15	14.87	12.20	20.40	27.20	34.00	40.80	36.27	45.33
18	0.0493	1.25	8.97	11.96	9.82	16.42	21.89	27.37	32.84	29.19	36.49
20	0.0374	0.95	6.80	8.91	7.44	12.44	16.59	20.73	24.88	22.12	27.64
22	0.0314	0.80	5.64	7.61	6.24	10.43	13.91	17.38	20.86	18.54	23.18
24	0.0224	0.57	4.2	5.6	4.44	7.43	9.91	12.38	14.86	13.21	16.51
26	0.0194	0.49	3.52	4.69	3.85	6.44	8.59	10.73	12.88	11.45	14.31
28	0.0164	0.42	2.97	3.96	3.25	5.44	7.25	9.07	10.88	9.67	12.09
30	0.0135	0.34	2.44	-	2.67	4.47	5.96	7.45	8.94	-	-
32	0.0112	0.28	2.02	-	2.21	3.70	4.93	6.16	7.39	-	-





ATIZAPÁN DE ZARAGOZA

Carretera Lago de Guadalupe #870,
Margarita Maza de Juárez,
C.P. 52926 Cd. López Mateos, Méx.

☎ (55) 2451 9355 - 2451 9356

☎ 55 2835 7011

✉ ventas@ferre10.com.mx

CUAUTILÁN IZCALLI

Cuauhtemoc #2A, Col. San
Francisco Tepojaco, C.P. 54745.

☎ (55) 2602 5382 - 2075 4842

☎ 55 1767 6300

✉ ventas@acerosalianza.com


NICOLÁS ROMERO

Av. Mariano Escobedo
No. 18, Col. Ignacio Zaragoza,
Nicolás Romero, C.P. 54457.

☎ (55) 5821 4725 - 5821 3353

☎ 56 1659 0144

✉ ventas2@ferre10.com.mx



www.ferre10.com.mx

© Todos los derechos reservados. Ferre10 S.A. de C.V. 2020 - 2022